





Teraz môžete posunúť dieťaťko nižšie na prekřížené popruhy. Narovnajete a úplne roprestríte popruhy cez chrbát a popod zadoček až po zadnú stranu kolien Vášho dieťaťka.



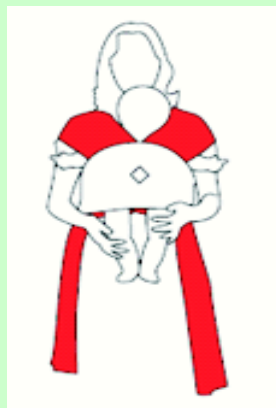
Skontrolujte, či má dieťaťko voľné prúdenie vzduchu, nie je nahnuté na stranu a je dostatočne vysoko pred Vaším hrudníkom.



Zoberte rozložené vrecko a uviazte ho okolo seba a dieťaťka za Vaším chrbtom pevne na dva uzly.



Od 4 mesiacov, umiestnené rovno tvárou k Vám.
Ručičky teraz nemusia byť pod popruhmi, dieťaťko ich môže mať vyložené von.



Od 5 mesiacov, umiestnené rovno tvárou smerom von - pre deti s dobrým držaním hlavy.

